

身近な人にパソコン操作を助けてもらいたいとき、 クイックアシストがおすすめです



クイックアシストとは



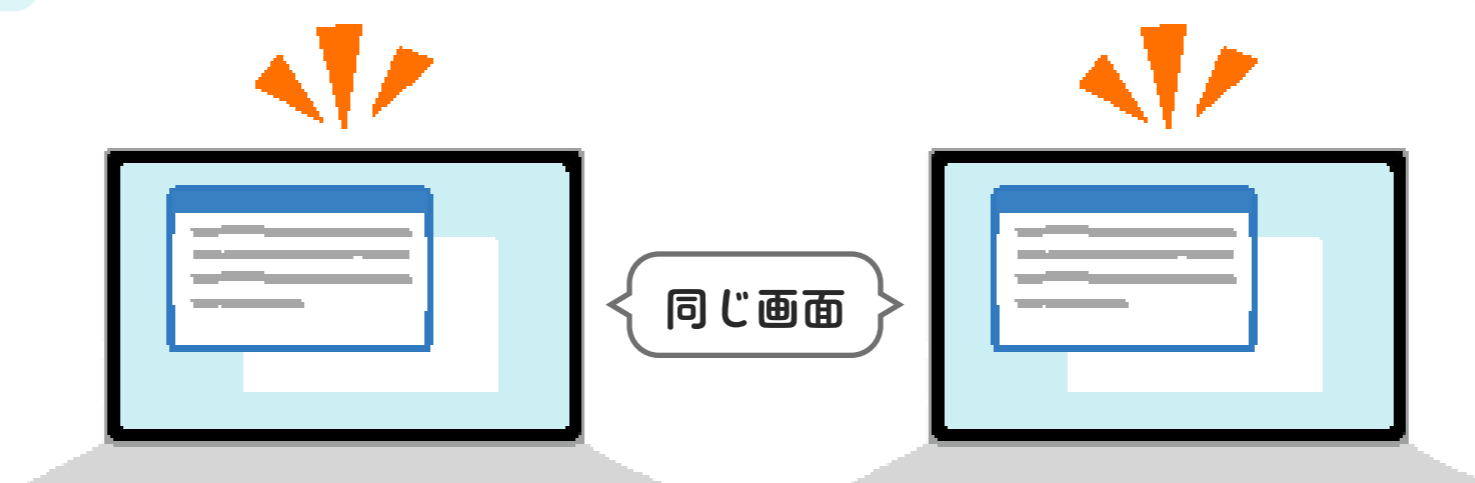
クイックアシストは、1台のパソコンを一時的に別のパソコンから遠隔操作できる機能です。
パソコン操作が分からないとき、身近な人にパソコンを遠隔操作してもらうことができます。

※クイックアシストは標準搭載機能です。Windows 10 バージョン1607以上で利用できます。

ここの部分は
どうやるんだっけ？



遠隔操作でパソコンの
困りごとを解決！



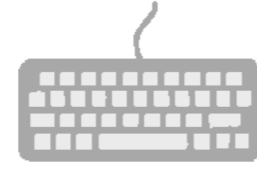
ここはこうやるんだよ
(パソコンを操作)



こんな時に！



設定やアプリの
トラブル



周辺機器
のトラブル



ネットで買い物
がしたい



年賀状を
作成したい



テレビ電話が
したい



WordやExcel等
を使いたい



クイックアシストの使い方



ふくまろ、
クイックアシスト



「ふくまろ、クイックアシスト」と話しかける

※「ふくまろ、おしえて」と話しかける > 他人に診てもらう > 家族に診てもらう
の操作からもクイックアシスト画面を開くことができます

1



2

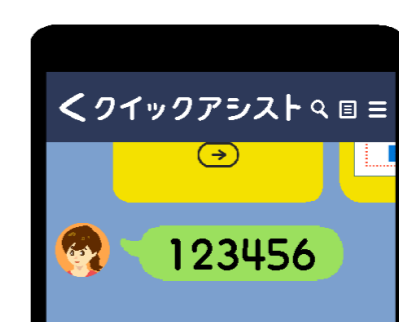
クイックアシスト起動のお願いをLINEでお知らせ

※LINEでお知らせするにはふくまろとのトークに家族を招待する必要があります

パソコンでクイックアシストを起動、コードをLINEに入力



クイックアシスト起動！
コードを送信するね



コードを画面に
入力するんだね



ふくまろがコードをお知らせ

ふくまろの案内でコードを入力し、画面の共有ボタンを
押したら準備完了！

3

GOAL!



簡単な操作で画面共有がはじまるよ！